

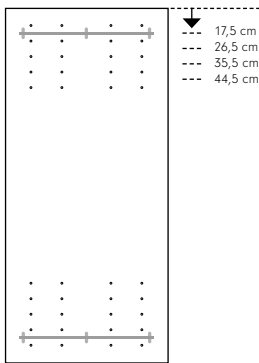
Hoe bepaal je de lengte van het tafelblad?

Hoeveel stoelen aan een tafelblad passen, hangt af van de breedte van de stoelen, of de stoelen leuning hebben en de positie van het onderstel.

De poten kunnen bij **rechthoekige** bladen op 4 posities gemonteerd worden;

- 17,5 cm
- 26,5 cm
- 35,5 cm
- 44,5 cm

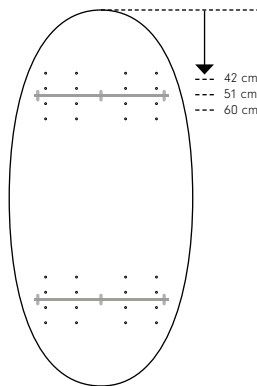
vanaf de kopse kant



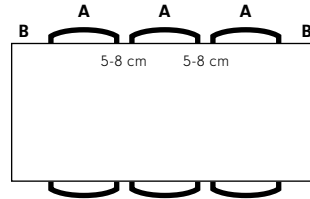
De poten kunnen bij **ovale** bladen op 3 posities gemonteerd worden;

- 42 cm
- 51 cm
- 60 cm

vanaf de kopse kant



Wij adviseren om bij stoelen met armleuningen **5 tot 8 cm** op te tellen bij de breedte van de stoel als je de lengte van het tafelblad tussen de tafelpoten berekent.

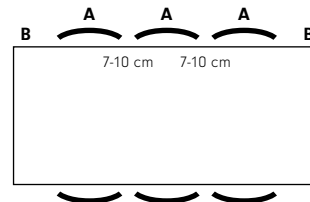


Bij stoelen met armleuningen

A = breedte stoel

B = afstand binnenzijde poot tot rand van de tafel

Bij stoelen zonder armleuningen is het handig om **7 tot 10 cm** op te tellen bij de breedte van de stoel.



Bij stoelen zonder armleuningen

A = breedte stoel

B = afstand binnenzijde poot tot rand van de tafel

Hoe bepaal je de hoogte van het tafelblad?

Zithoogte stoel	Bijpassende tafelhoogte
46 cm	75 cm
47 cm	76 cm
48 cm	77 cm
49 cm	78 cm

Let op: het is belangrijk om rekening te houden met de hoogte van de armleuning (indien van toepassing) voor de keuze van de tafelhoogte.